


Perie electrică pentru biberon

Mixer electric pentru biberon



- A- buton pornire-oprire
- B- compartiment baterii
- C- mâner
- D- braț amestecare (sau perie)

Citiți cu atenție aceste instrucțiuni și păstrați ambalajul pentru folosiri ulterioare.

„Primii Pași” este marca înregistrată a SC Far East Trading SRL

Produs în China.

Perie electrică pentru biberon

Mixer electric pentru biberon

mixer pentru lapte praf

perie curățat biberoane

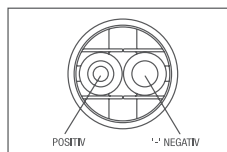
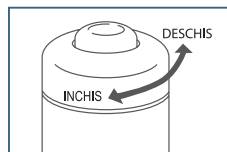
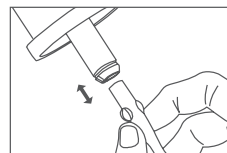


0+
LUNI



INSTRUCȚIUNI FOLOSIRE

1. pentru curățare, scoateți brațul de mixare din mâner. Pentru reatașare împingeți brațul în mâner până se aude un "click". Nu introduceți mânerul în apă. Curățați mixer-ul înainte de folosire.
2. pentru montarea bateriilor deșurubați capacul mânerului și introduceți 2 bateriile AA. Reatașați capacul rotindu-l în sens invers desfacerii. Bateriile nu sunt incluse în sistem.
3. turnați cantitatea de apă dorită în biberon și adaugați formula. Apăsăți butonul "pornit-oprit" pentru amestecare. Nu atingeți brațul mixerului cât timp acesta este în funcțiune. Nu scoateți brațul mixerului din recipient în timpul funcționării.



0+
LUNI



Perie electrică pentru biberon

Mixer electric pentru biberon

mixer/perie detașabile

ușor de transportat

