

SCAUN MASA PENTRU COPII MODEL RA2371



Atenție: acest scaun de masă este destinat numai copiilor cu vârsta între 6 și 36 luni.

Păstrați acest manual pentru folosiri ulterioare

- * Nu lăsați niciodată copilul nesupravegheat în scaun
- * Asigurați-vă că orice ham sau centura sunt corect fixate
- * Nu utilizați scaunul înalt decât dacă toate componentele sunt corect fixate și reglate
- * Aveți în vedere riscul de foc deschis și alte surse de căldură puternică cum ar fi radiatorul electric, semineu cu gaze, etc, din imediata vecinătate a scaunului

ATENȚIE: citiți aceste instrucțiuni cu atenție înainte de asamblarea și folosirea scaunului. Nu lăsați copilul nesupravegheat în scaun. Se recomandă asamblarea scaunului de către persoane adulte. Atenție la desfăcerea scaunului din ambalaj: conține părți mici și obiecte ascuțite, care pot fi înghițite de copil. Îndepărtați materialele folosite la ambalare pentru a nu ajunge la îndemâna copiilor (pericol de sufocare). Asigurați copilul aflat în scaun cu centurile de siguranță. Tăvița scaunului nu este un dispozitiv care să țină copilul în scaun.

Se recomandă folosirea scaunului în poziție verticală numai pentru copii care pot sta fără ajutor. Scaunul este destinat numai pentru copii cu vârste între 6 și 36 luni. Nu folosiți scaunul dacă prezintă părți deteriorate sau rupte. Nu așezați scaunul lângă surse de foc sau căldură excesivă

Nu ajustați poziția sau înălțimea scaunului când copilul se află așezat în scaun. Nu folosiți scaunul până când copilul nu poate sta în șezut fără ajutor. Verificați toate părțile componente și centurile de siguranță înainte de a folosi scaunul. Spălați tăvița și celelalte părți componente din plastic cu apă caldă și un detergent slab și uscați bine. Nu introduceți produsul în apă și nu spălați tăvița în mașina de spălat vase automată. Verificați asamblarea și stabilitatea tăviței înainte de utilizare.

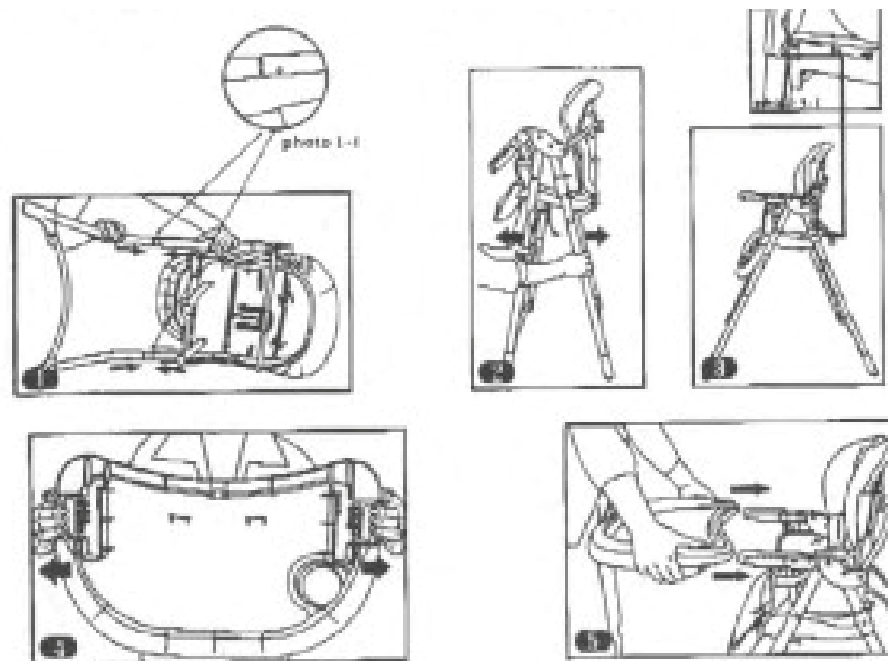


Părți componente

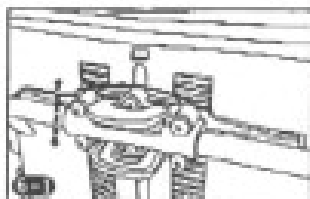
1. rama scaun
2. picioare scaun
3. tăviță
4. buton lateral depliere

ASAMBLAREA SCAUNULUI

1. Fixați țevile picioarelor inferioare în rama scaunului ca în fig. 1
NOTĂ: țineți apăsat butoanele aflate la capătul țevilor picioarelor inferioare și introduceți picioarele în ramă. Picioarele sunt fixate numai când cele 2 butoane ies din orificiile aflate pe picioarele superioare (fig. 1-1)
2. Trageți picioarele scaunului în direcții opuse (fig. 2). După deplierea completă (fig. 3), asigurați-vă că picioarele sunt blocate cu butoanele siguranței roșii (fig.3-1) aflat pe picioarele spate
3. Țineți tăvița și trageți de manerele sub tavita, lateral, în direcții opuse, spre exterior (fig. 4).
4. Introduceți tăvița prin suporturile laterale corespunzătoare (fig. 5)

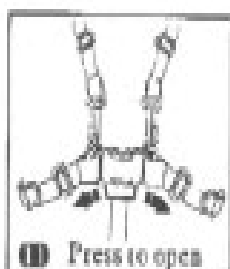


FUNȚIONARE

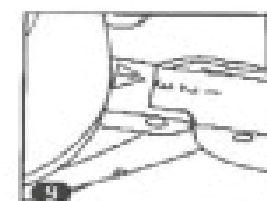
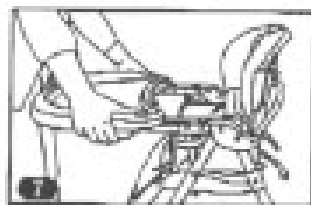


1. **ÎNCLINAREA REAZEMULUI PENTRU SPATE**
Pentru ajustarea reazemului pentru spate trageți în sus de mânerul aflat în spatele reazemului și înclinați reazemul în poziția dorită. Eliberând mânerul, reazemul se va bloca automat în poziția fixată. (fig. 6 și 6-1)

UTILIZAREA CENTURILOR DE SIGURANȚĂ



1. Prindeți cataramele centurii pentru talie de catarama centrală.
 2. Prindeți cataramele centurilor pentru umeri la catarama centrală, pentru a asigura copilul în scaun
 3. Ajustați lungimea centurilor astfel încât acestea să fie comode pentru copil, dar și sigure.
- ATENȚIE: asigurați în permanență copilul aflat în scaun cu centurile de siguranță pentru a evita eventuale accidente.

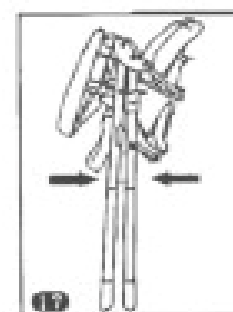
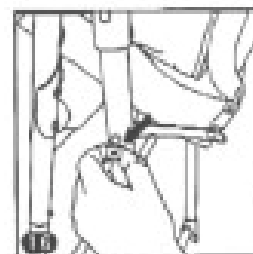


2. Tăvița poate fi ajustată în 3 poziții. Țineți apăsată butoanele aflate pe părțile laterale ale tăviței și ajustați poziția tăviței la unul dintre numerele înscrise pe suporturile de susținere ale tăviței. (fig. 7 și 8)

PLIEREA PICIOARELOR SCAUNULUI



1. Țineți scaunul cu mâna, trageți de ambele siguranțele de pliere (fig. 13), aflate pe picioarele spate, apoi țineți de țeava piciorului inferior și împingeți scaunul spre înainte (fig. 14), pentru a putea plia scaunul (fig. 15).



2. Prindeți apoi picioarele și blocați-le cu siguranța (fig. 16 și 17).

Importator: Far East Trading SRL, str. Arh. D. Harjeu nr. 59G, sector 2, București, tel: 0744-646664