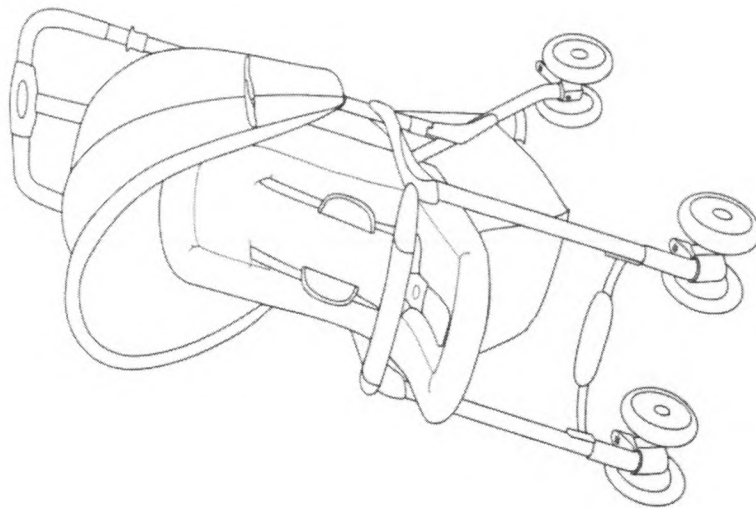


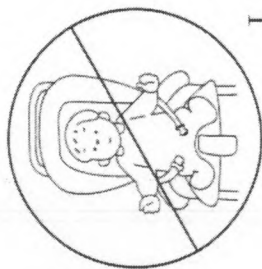
MANUAL INSTRUCȚIUNI CĂRUCIOR PENTRU TRANSPORTUL
COPILOR COD C-306



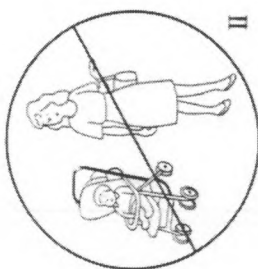
Citiți și urmați cu atenție instrucțiunile de utilizare prezentate în acest manual pentru a asigura o bună funcționare a produsului și păstrați manualul pentru folosiri ulterioare.

ATENȚIE:

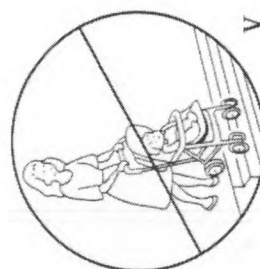
1. Pentru nou-născuți folosiți spătarul căruciorului în poziția cea mai înclinată.
2. Asigurați-vă că frâna este acționată atunci când căruciorul staționează.
3. Utilizați întotdeauna centurile de siguranță pentru a evita eventuale accidente (fig. I).
4. Nu lăsați copilul nesupravegheat în cărucior (fig. II)
5. Nu lăsați copilul să stea în picioare în cărucior (fig. III)
6. Nu ridicați căruciorul cu copilul aflat în acesta, bara de protecție se poate desprinde (fig. IV)
7. Ajustarea reazemului pentru spate se face numai de către persoane adulte
8. Nu așezați mai mult de un copil în cărucior
9. Nu folosiți căruciorul pe scări, trepte, suprafețe denivelate sau alte zone periculoase (fig 5)
10. Greutatea maximă de încărcare a căruciorului : 23kg
11. Greutatea maximă de încărcare a coșului: 3kg
12. Vârsta copilului să fie între 0 și 3 ani.



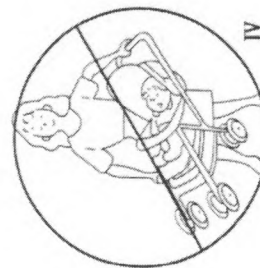
I



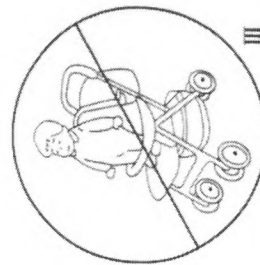
II



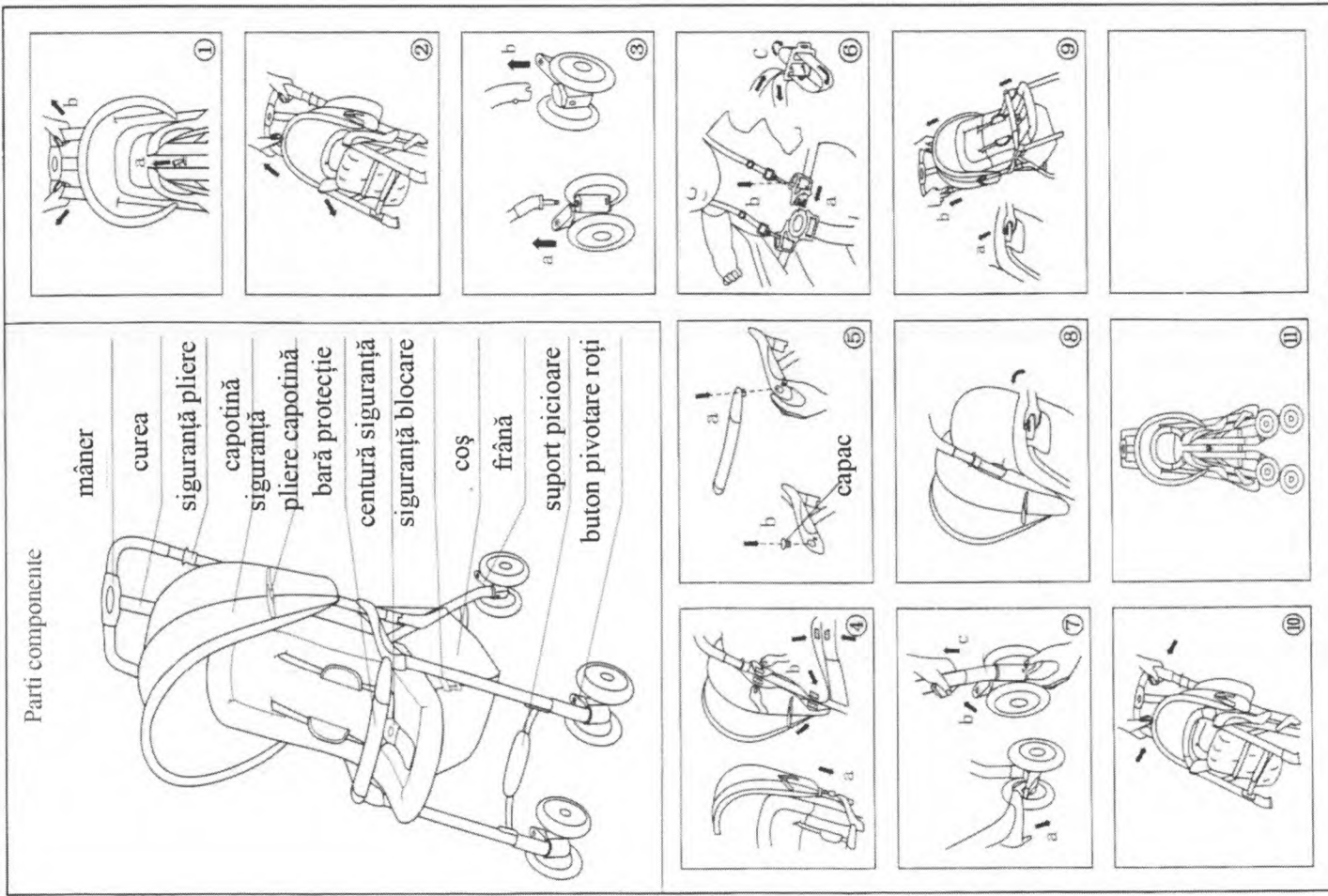
V



IV



III



INSTRUCȚIUNI ASAMBLARE ȘI UTILIZARE

1. Deblocați siguranța de pliere (a), țineți mânerul cu ambele mâini și împingeți spre lateral (b) pentru a deplia complet mânerul
2. Ridicați mânerul și depliați picioarele față până se aude click.
3. Instalați roțile față ca în fig.3, până se aude click, apoi instalați roțile spate, în același mod, ținând cont ca roata cu pedală frână să fie poziționată în dreapta.
4. Atașați capotina ca în fig. 4(a), depliați capotina și prindeți materialul cu ajutorul aricilor, în jurul țevilor mânerului (b).
5. instalați bara protecție fata ca în fig. 5, apăsând butoanele aflate pe suporturile laterale pentru mâini, de o parte și de alta a ramei, procedați la fel și pentru a detașa bara de protecție (NOTĂ: când copilul se află în cărucior fără bara de protecție acoperiți orificiile butoanelor de prindere cu capace, ca în fig.5-b)

UTILIZARE

6. Folosirea centurii de siguranță: așezați copilul în cărucior ca în fig.6, introduceți catarama centurii pentru talie în catarama principală, apoi introduceți cataramele centurii pentru umeri în cârligele fiecărei centuri și ajustați lungimea centurilor astfel încât să fie sigure și confortabile pentru copil.
7. apăsați pedala aflată pe roata spate (fig. 7a), pentru a frâna. Ridicați partea de susținere a roții în direcția de la fig 7-b pentru a bloca pivotarea roților față (fig.7b). Ridicați partea de susținere a roții pentru deblocare. Pentru îndepărtarea roților față apăsați butoanele de prindere aflate pe roțile față (fig. 7c)
8. Pentru ajustarea reazemului spate apăsați butonul aflat în spatele suportului, ca în fig. 8, și fixați reazemul în poziția dorită.

PLIERE

9. Ridicați suportul spate în poziția cea mai înaltă (fig. 9a), strângeți capotina, ridicați siguranțele de pliere aflate pe lateralele mânerului și trageți de cărucior înapoi, apoi ridicați fata caruciorului (sistemul roților față).
10. Pliati (frângeți) mânerul ca în fig. 10.
11. Toate siguranțele se vor bloca automat în momentul în care căruciorul este pliat corect și poate sta singur vertical (ca în fig 11).

ÎNTREȚINERE ȘI CURĂȚARE

- Acest produs este doar pentru uzul copiilor. Pentru a evita rănirea copiilor urmați instrucțiunile de mai jos:
- 1 asigurați-vă că toate siguranțele sunt blocate în poziții înainte de a folosi produsul.
 - 2 asigurați-vă că aveți toate părțile componente în cazul reasamblării căruciorului.
 - 3 citiți și urmați cu atenție instrucțiunile prezentate pentru asambla și utiliza ușor produsul
 - 4 nu introduceți părțile din material textil în apă, doar curățați-le cu o perie umedă
 5. nu depozitați căruciorul în condiții improprii (praf, căldură, îngheț, soare)
 6. nu supraîncărcați căruciorul și nici coșul acestuia.
 7. ungeți periodic axul roților cu un ulei mineral.

Importator: Far East Trading SRL, str. Arh. D. Hârjeu 59g, sect. 2, Bucuresti
Tel: 0744-646664