

IMPORTANT: Citiți aceste instrucțiuni cu atenție înainte de utilizare și păstrați-le pentru necesitățile viitoare. Dacă nu veți respecta aceste instrucțiuni securitatea copilului dumneavoastră ar putea avea de suferit.

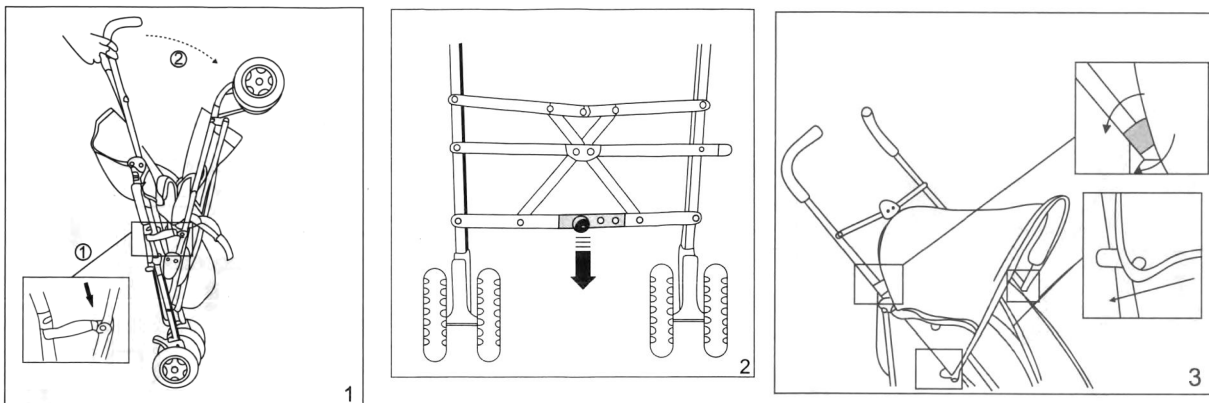
CARACTERISTICI GENERALE

1. Căruciorul este conceput pentru un copil având vârsta cuprinsă între 6 luni și 3 ani și greutatea cuprinsă între 8 kg și maximum 15 kg
2. Plierea este dublu securizată cu 2 siguranțe
3. Inclinare scaun în 5 poziții și centuri de prindere în 5 puncte
4. Roțile față pivotante cu suspensii și blocaj direcțional fix sau liber și suspensii spate, frână spate cu monoacțiune (o singură apăsare)

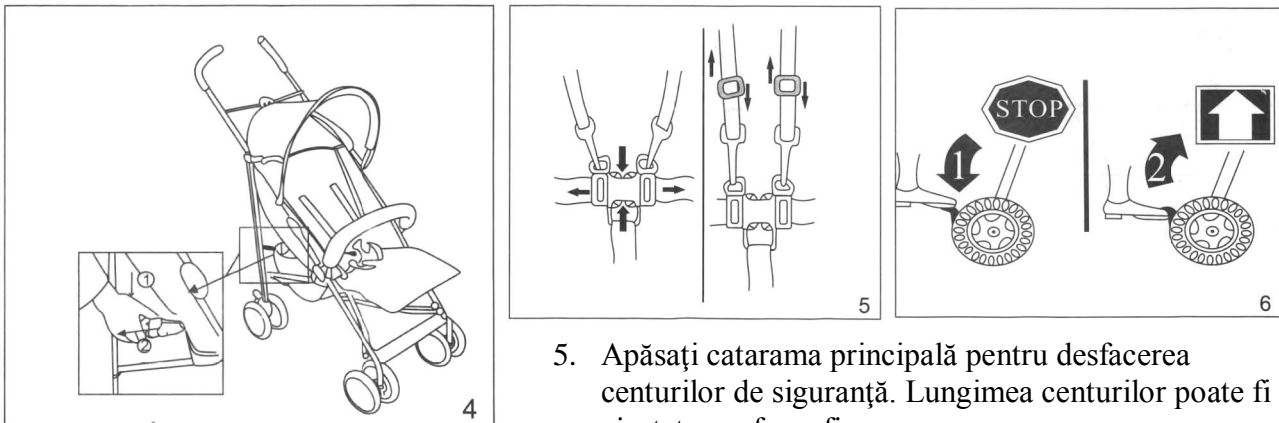
AVERTISMENT

Acest cărucior nu se recomandă pentru copii mai mici de 6 luni

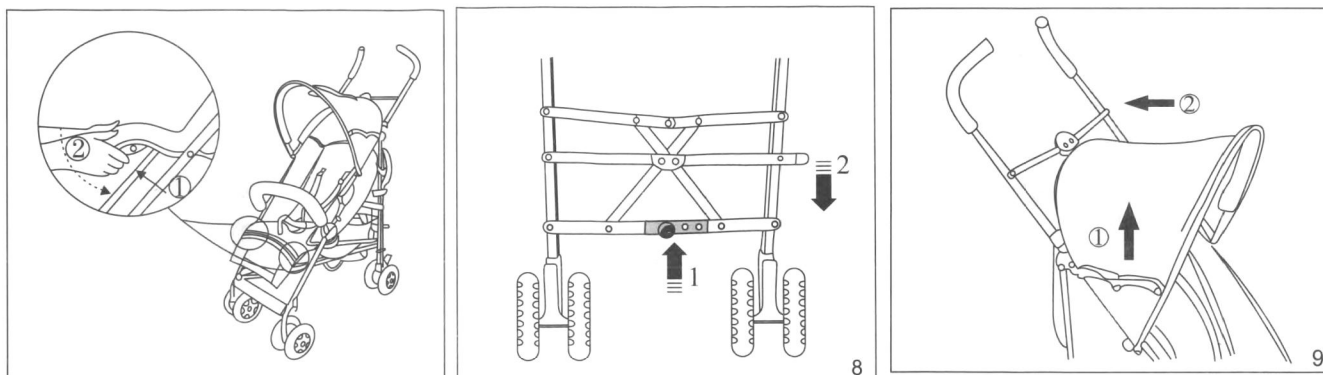
1. Desfaceți siguranța de pliere (1) și depliați picioarele căruciorului (2). Apăsând picioarele față în jos și trageți în sus de mânere până când căruciorul se desface complet
2. Apăsând siguranța din fig 2 în jos până când cadrul se blochează în poziție.



3. Prindeți capotina de tevilor manerelor cu ajutorul clemelor de pe lateralele capotinei, apoi fixați cele 2 benzi din velcro (arici) de tevilor manerelor (deasupra articulației dintre tevilor manere și tevilor picioare spate)
4. Pentru fixarea spătarului la înclinarea dorită apăsați simultan butoanele aflate în spatele și pe lateralele spătarului.



5. Apăsând catarama principală pentru desfacerea centurilor de siguranță. Lungimea centurilor poate fi ajustată conform figura
6. Pentru blocarea roților spate apăsați frânele, pentru deblocare ridicați frânele

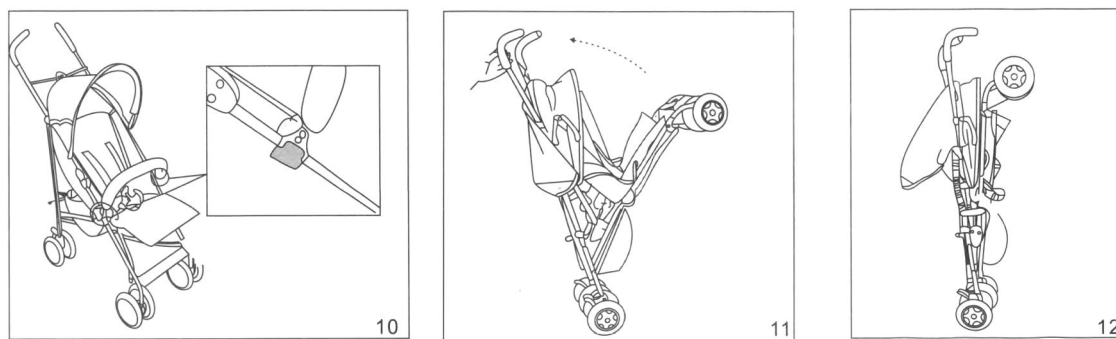


7. Fixați clemele de la capetele bari de protecție pe tevil picioarelor fata, asigurandu-va ca aceste cleme sunt pozitionate deasupra opritoarelor din spatele acestor tevi (se asigura astfel ca bara protectie nu poate aluneca in jos). Pentru inclinarea partii inferioare a scaunului apasati simultan butoanele aflate sub scaunul textil (1) si pivotati scaunul pana la pozitia dorita (2).

8. **Pentru plierea caruciorului:** ridicați prima tijă metalică (1) – (siguranta de depliere nr.1) pana aceasta se desface, apoi apăsați tija (2)- (siguranta depliere nr.2) in jos. **NU pliați caruciorul in acest stadiu**

9. Pliati capotina si trageți in sus tija de siguranta aflata sub manere si deasupra capotinei

10. Indepărtati bara de protecție desfacand clemele de la capetele acestuia, fixate pe cadrul căruciorului



11 si 12: Acum puteti plia căruciorul impingand inspre fata jos, catre rotile fata, cand caruciorul este complet pliat fixati in siguranța laterala.

Atentie: măsurile de siguranță trebuie respectate întru totul

- Nu lăsați copilul nesupravegheat în cărucior. Nu folosiți căruciorul pentru mai mult de un copil odată
- Blocați frânele înainte de instala sau de a ridica copilul din scaun.
- Folosiți centura și potriviți-o la talia copilului.
- Asigurați-vă că **toate sistemele de prindere si siguranta** sunt bine fixate inainte de a folosi produsul
- Nu pliați sau ajustați căruciorul cu copilul aflat în el
- Ajustați centura dintre picioare și pe cea pentru umeri la talia copilului
- Verificați regulat starea componentelor căruciorului să nu fie deteriorate sau rupte
- Nu adăugați saltele, suporturi sau alte accesorii în afara celor prevăzute de fabricant
- Nu atașați accesorii sau bagaje – pot influența stabilitatea căruciorului
- Nu folosiți căruciorul pe suprafețe abrupte, sau în condiții care ar putea dăuna siguranței copilului

ÎNTRETINEREA CĂRUCIORULUI: Lubrifiați în permanență piesele mecanice folosind un lubrifiant pe bază de silicon. Partea textilă poate fi curățată cu un burete umed. **Depozitarea căruciorului:** se face în locuri special amenajate pentru protejarea mediului înconjurător. Produsul a fost fabricat în conformitate cu normele europene în vigoare.

Garanția acestui produs nu se aplică în cazul în care utilizarea și destinația sunt altele decât cele prevăzute în manualul de instrucțiuni; instalarea sau montarea sunt neconforme cu instrucțiunile de mai sus; reparația este efectuată de o persoană neabilitată; produsul a fost deteriorat datorită unui șoc neașteptat sau a unei proaste manevrări.

Importator: FAR EAST TRADING SRL

Str. Arh. D. Harjeu nr.59G, sector 2, 021992 Bucuresti, Romania

Tel: 0744-64.66.64 Fax: 021-3262856 email: office@fet.ro