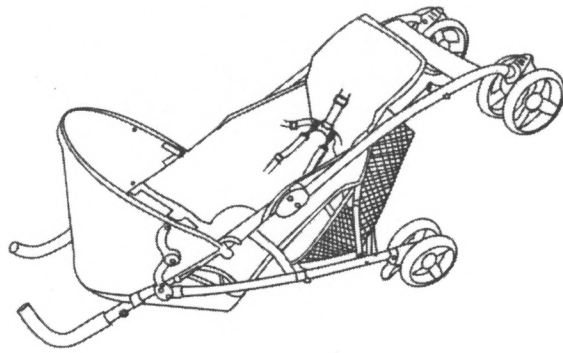


MANUAL INSTRUCȚIUNI CĂRUCIOR C-137

Citiți cu atenție instrucțiunile din acest manual și păstrați-le pentru folosiri ulterioare

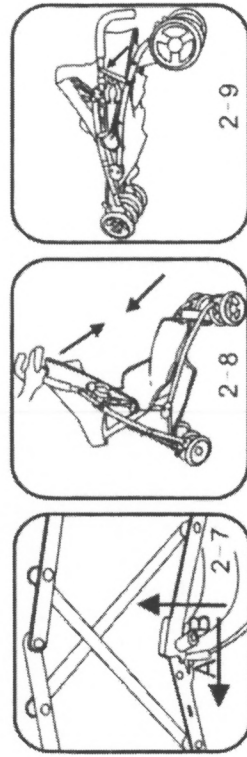
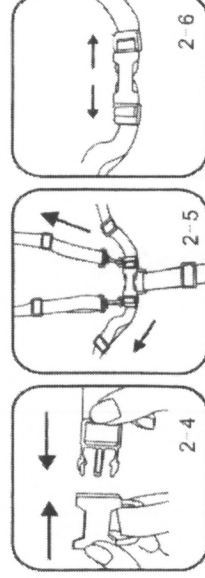
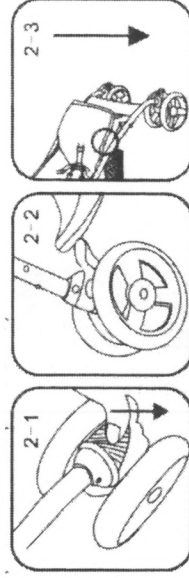
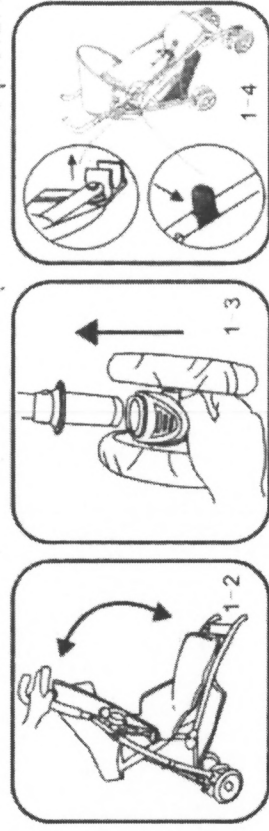


ASAMBLARE

1. deblocați carligul de pliere (fig. 1-1)
2. țineți de mână și apăsați pe partea din față a căruciorului (fig. 1-2) pentru a deplia complet
3. prindeți roțile față de picioarele față (fig. 1-3)
4. prindeți capotina de țevile manerelor prin urechile de plastic apoi atasați spatele capotinei de aceleasi tevi cu ajutorul celor 2 găici din velcro (arici) aflate in spatele capotinei (fig. 1-4), apoi de spatele spatelui.

UTILIZARE

1. pentru a fixa direcția roților față întoarceți roțile spre direcția de mers și apoi apăsați sistemul de bocare pivotare. Roțile pot fi deblocate ridicând aceasta pârghie de (fig. 2-1)
2. pentru a bloca roțile spate apăsați frânele și ridicați-le pentru a le debloca (fig. 2-2)
3. apăsați butoanele aflate pe lateralele scaunului inferior, in dreptul reazemului pentru picioare, pentru a ajusta înălțimea acestuia (fig. 2-3)
4. **Utilizarea centurilor de siguranță**
 - a. prindeți cataramele în direcția indicată, apoi ajustați lungimea centurilor pentru a desface centura apăsați pe laturile centurii din mijloc (fig. 2-4)
 - b. ajustați lungimea centurilor astfel încât să fie sigure și confortabile pentru copil (fig. 2-5, 2-6)
5. **Pliciera căruciorului**
 - a. apăsați siguranțele aflate pe tijele dintre cele 2 roți spate (fig. 2-7)
 - b. apăsați siguranța (pedica) aflată piciorul spate dreapta apoi pliați căruciorul (fig. 2-8)
 - c. prindeți cârligul de pliere (fig. 2-9)



ATENȚIE

1. pentru copii nou-născuți folosiți întotdeauna poziția cea mai de jos a scaunului
2. acționați frânele roților atunci cand căruciorul este oprit.
3. nu lăsați copilul nesupravegheat în cărucior
4. folosiți întotdeauna centurile de siguranță și asigurați-vă că acestea sunt ajustate corect
5. nu folosiți căruciorul pe scări, trepte sau pe lângă obiecte periculoase
6. nu lăsați obiecte ascuțite sau periculoase în cărucior sau la îndemâna copilului aflat în cărucior
7. căruciorul este recomandă copiilor cu vârste între 6 și 36 luni
8. greutatea maximă suportată de cărucior este de 15kg in scaun si 4 kg in cos; nu supraîncărcați

Importator: FAR EAST TRADING SRL, str. Arh. D. Hârjeu 59G, sector 2, București, tel: 0744-646664