



# **I**NCĂLZITOR *ELECTRIC* biberon



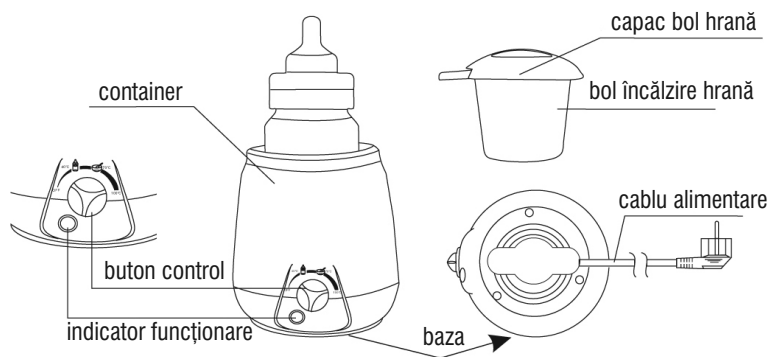
Importator: FAR EAST TRADING SRL  
Str. Arh. D. Hârjeu nr. 59G, sector 2,  
021992 București, România  
Tel: 0744-64.66.64  
email: office@fet.ro

## ATENȚIE:


Înainte de folosirea încălzitorului citiți cu atenție aceste instrucțiuni și păstrați manualul pentru utilizării viitoare.

- nu folosiți încălzitorul fără apă în el
- schimbați apa din încălzitor regulat pentru a păstra condițiile de igienă
- nu atingeți suprafețele fierbinti, folosiți clești sau mănuși de bucătărie
- produsul nu este o jucărie, nu lăsați la îndemâna copiilor
- folosiți priza originala și alimentați la sursa de curent corectă
- utilizați numai biberoane/vase care pot fi sterilizate prin fierbere
- deconectați aparatul de la priză în timpul alimentării cu apă
- supraîncălzirea poate deteriora biberonul, verificați temperatura la fiecare 5 minute
- întotdeauna verificați temperatura laptelui din biberon sau a hranei înainte de a o oferi copilului
- deconectați aparatul de la priză și scoateți biberonul din încălzitor înainte de a hrăni copilul
- opriți încălzitorul și deconectați-l de la priză după folosire. Nu țineți încălzitorul în priză (dacă nu este folosit) timp îndelungat
- după utilizare îndepărtați apa folosită, ștergeți și uscați cuva încălzitorului din motive microbiologice nu păstrați mâncarea copilului caldă mai mult de o oră.
- dacă aparatul prezintă defecțiuni nu încercați să îl reparați singuri, contactați importatorul sau vânzatorul
- în cazul în care cablul de alimentare este deteriorat contactați importatorul sau vânzatorul
- citiți cu atenție instrucțiunile pentru a folosi aparatul la capacitate maximă și în cele mai bune condiții
- aparatul nu va fi operat de copii și/sau persoane cu capacitate mentală/fizică/senzorială redusă. Sau persoane cu lipsa de experiență/cunoștințe în manuirea acestuia decât dacă au fost instruiți să îl folosească.
- supravegheați cu atenție copiii în timpul folosirii încălzitorului pentru a evita accesul copiilor la aparat și producerea de accidente.

## DESCRIEREA APARATULUI





40°C  : pentru a încălzi/păstra laptele cald în biberon

70°C  : pentru a încălzi mâncarea în bol

100°C: temperatura pentru sterilizarea biberonului

## TABEL TEMPERATURI ÎNCĂLZIRE

Temperatură	Utilizare
40°C – 50°C	Temperatură constantă pentru hrană lichidă
70°C – 75°C	Încălzire hrană semi-solidă
85°C – 100°C	Sterilizare biberon sau alte recipiente

1. Temperatură constantă: modul de încălzire normală (butonul setat la ) la aproximativ 40°C. Biberonul se va încălzi mai greu. Este temperatura de menținere a laptelui cald în biberon
2. Încălzire: mod încălzire rapidă (butonul setat la ) la aproximativ 70°C. Biberonul se va încălzi mai repede, la fel și mâncarea din bol. Acest mod este pentru încălzirea hranei semisolide.
3. Sterilizare: (butonul setat la 100°C) – sterilizează biberonul

**NOTĂ: indicatorul de funcționare se va aprinde în roșu în timpul încălzirii și se va stinge când aparatul ajunge la temperatura setată ( în modul păstrare biberon/hrana caldă).**

## INSTRUCȚIUNI UTILIZARE

1. înainte de a conecta cablul de alimentare la priză asigurați-vă că butonul de control este în poziția oprit (OFF)
2. puneți apă rece în container până la nivelul care indică 110 ml
3. introduceți biberonul în container
4. asigurați-vă că butonul de control este în poziția oprit (OFF), apoi introduceți cablul în priză
5. comutați butonul de control la temperatura de încălzire dorită (vezi tabelul pentru temperaturi). Indicatorul de funcționare se va aprinde roșu, indicând încălzirea
6. când încălzirea s-a terminat aparatul rămâne în funcția de păstrare caldă a hranei
7. când butonul de control este în poziția oprit (OFF) indicatorul de funcționare se stinge
8. înainte de a încălzi mâncarea copilului puneți mâncarea în bol și introduceți bolul în containerul cu apă
9. deconectați aparatul de la priză dacă nu este folosit timp îndelungat.

## CURĂȚARE ȘI ÎNTREȚINERE

1. deconectați aparatul de la priză înainte de curățare
2. nu uitați să schimbați apa din container după fiecare folosire
3. nu introduceți baza sau containerul în apă, curățați cu o cârpă moale sau un burete umed, apoi ștergeți cu un șervețel uscat
4. nu introduceți încălzitorul în apă în timpul curățării

## SPECIFICAȚII

Alimentare electrică: 220V AC, 50Hz

Consum: 100 Watt

Temperatura exterioară pentru operare: +7 °C- +37°C